

د خپل کروم بوک (Chromebook) سره اشنا کیدل

دا سند ستاسي د کروم بوک (Chromebook) لپاره معلومات لري. که تاسي کومي پوښتنې لرئ نو مهرباني وکړئ په 566-7802 (916) شمېره د مرستي ډیسک سره اړیکه ونیسئ، یا مور ته په TechSupport@twinriversusd.org برېښنالیک ولیږئ

د کروم بوک (Chromebook) چالانولو لپاره، لید پرانیږئ. که چیرې چالان نشي نو د کي بورډ په پورتنی بنی اړخ کې د چالانولو تڼۍ د کښیکارلو هڅه وکړئ. که تاسي د کروم بوک 3189 (Chromebook 3189) ماډل لرئ، نو د چالانولو تڼۍ یې بنی اړخ کې ده. د دې معلومولو لپاره چې تاسي کوم ډول کروم بوک (Chromebook) لرئ، ماډل د کروم بوک (Chromebook) لاندې موندلی شئ.

د کروم بوک (Chromebook) کي بورډ د پورتنی لیکي تڼۍ

د کروم بوک (Chromebook) لاک کول (یوازې په 3189 ماډل کې)

د چالانولو تڼۍ (یوازې په 5190، 3100، 3180، 3120 ماډلونو کې)

خپل د براوزر یا لټونگر تاریخچه کې تیرې پانې ته ورشئ

خپل د براوزر تاریخچه کې بلې پانې ته ورشئ

خپله اوسنۍ پاڼه بیرته وخیږوئ

تېونه او لانچر په بشپړ سکریډ ټول اړخیز حالت کې پټ کړئ

ټولې کړکۍ په عمومي لید حالت کې وښیوئ


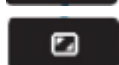

سکریډ ډیم کړئ

سکریډ روښانه کړئ

غږ بندول

د غږ تیتول

د غږ لوړول



د بي سيم شبکي سره د خپل کروم بوک (Chromebook) نښلول

کله چې تاسي په کور کې د لومړي ځل لپاره خپل کروم بوک (Chromebook) چالان کړئ، ستاسي سکریډ کې به یو پیغام راښکاره شي: **شبکه موجود نده**. د پیغام لاندې به د موجود بي سيم شبکو یو نوملړ وي.

که تاسي په کور کې د بي سيم انټرنیټ شبکه لرئ، نو ستاسي د بي سيم شبکي نوم به په نوملړ کې څرگند شي.

1. خپل د بي سيم شبکي نوم باندې کلیک وکړئ او یوه کړکۍ به راښکاره شي.
2. د پاسورډ (Password) ځای کې خپل د بي سيم انټرنیټ شبکي پاسورډ ولیکئ.
3. بیا نښلول (Connect) کلیک کړئ
4. نښلیدل یا وصل کیدل به یو څو ثانیې وخت واخلي.
5. کله چې وصل شي نو تاسي به بیرته په سکریډ کې لاک ان یا ننوتلو ته لارښود شي.
6. خپل د زده کونکي آی.ډي (Student ID) ولیکئ او بل (Next) کښیکارئ.
7. خپل پاسورډ (Password) ولیکئ او بل (Next) کښیکارئ.
8. شاوخوا یوه دقیقه پورې تمه وکړئ چې ستاسي ډیسټاپ او اپلیکیشنونه راښکاره شي.
9. اوس تاسي د خپل کروم بوک (Chromebook) کارولو ته چمتو یی.

د خونديتوب لارښوونې:

- خپل د کمپیوټر رمز د هېڅ چا سره مه شریکوی.
- خپل کروم بوک (Chromebook) داسي مه بندوی چې کوم څه پکې دننه وي.
- په خپل کروم بوک (Chromebook) دبره کوم څه مه ږدی.
- په خپل کروم بوک (Chromebook) دبره خوراک یا څښاک مه کوی.